

山手ホームセットプラス (A・B)

- 山手線の各駅のホーム上を中心に掲出できるセットです。
- 車両メディアと組み合わせることで、より強い訴求効果が期待できます。

一日平均推定延べ利用人数*1 7,724 千人

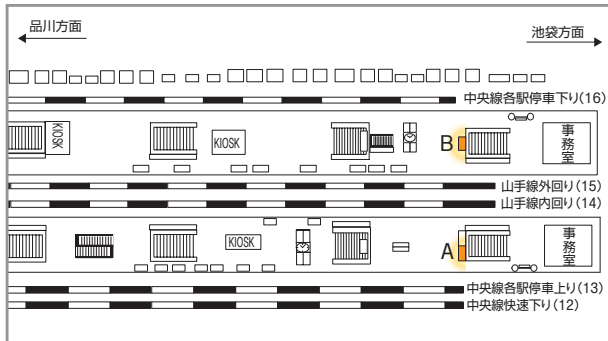
*1 「Jeki移動者調査2016」(ジェイアール東日本企画調べ)



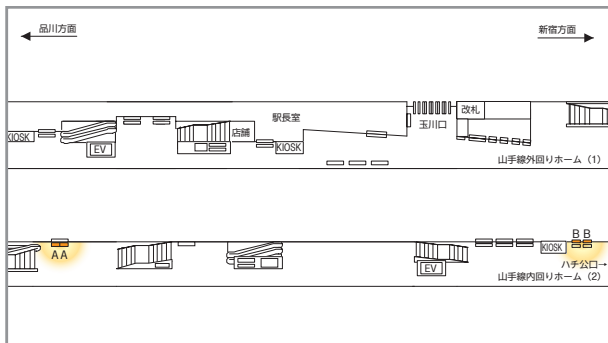
原宿駅

掲出位置

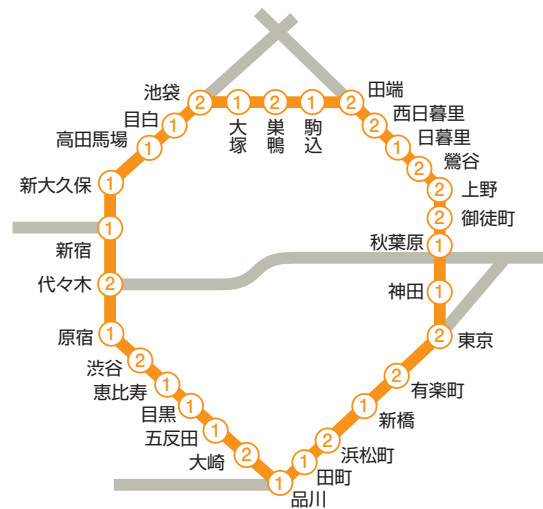
新宿駅



渋谷駅



路線図



※①の駅にはB0サイズ1枚、またはB1サイズ2枚、
 ※②の駅にはB0サイズ2枚、またはB1サイズ4枚が掲出できます。
 ※田町、新橋、神田、秋葉原、目白の5駅は、コンコース等での掲出となります。

広告料金

※価格はすべて税抜価格で表示しています。

商品数	掲出駅数	サイズ・掲出枚数	掲出期間	掲出開始日	広告料金
2(A・B)	29駅	B0 42枚 (B1 84枚)	7日	月	3,000,000円

※アクリルカバー付きのポスター板は天地左右がホルダーで15mm隠れます。 ※2セット申込:4,500,000円