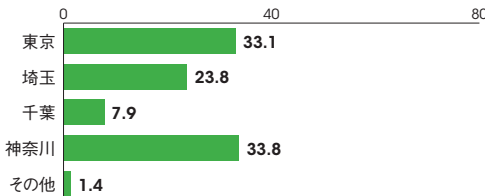


# 京浜東北線・根岸線

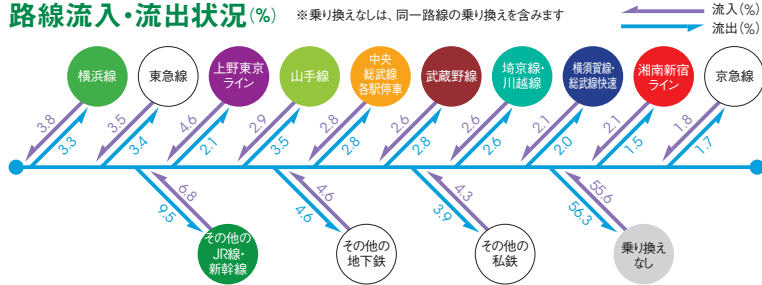


延べ利用者数(1週間)	平均乗車時間	平均乗車回数
1,253万人	14.1分	3.7回

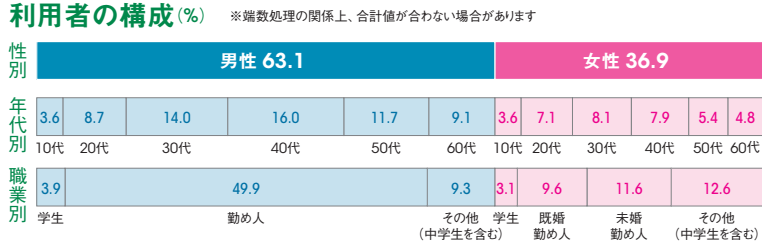
## 利用者の居住地(%)



## 路線流入・流出状況(%)



## 利用者の構成(%)




# 山手線

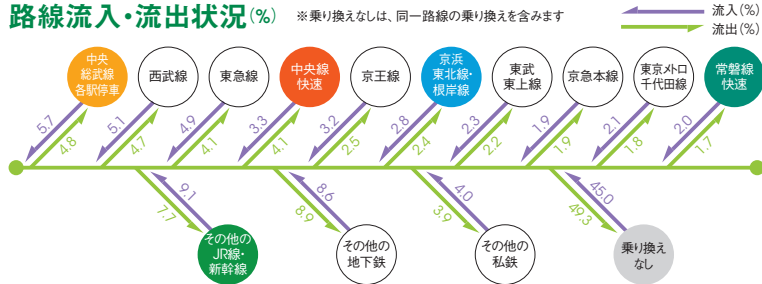


延べ利用者数(1週間)	平均乗車時間	平均乗車回数
1,553万人	11.7分	3.4回

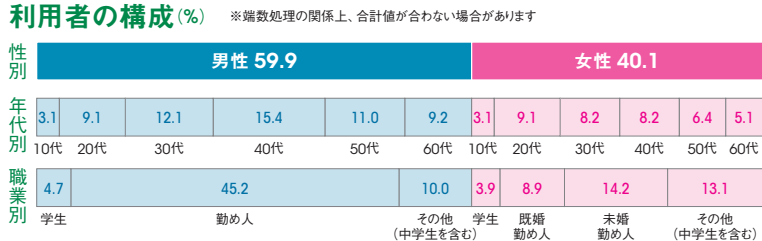
## 利用者の居住地(%)



## 路線流入・流出状況(%)



## 利用者の構成(%)

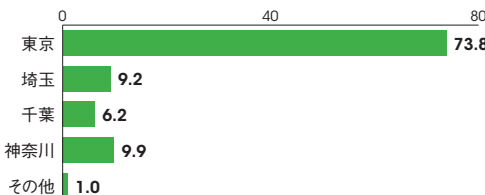


# 中央線快速

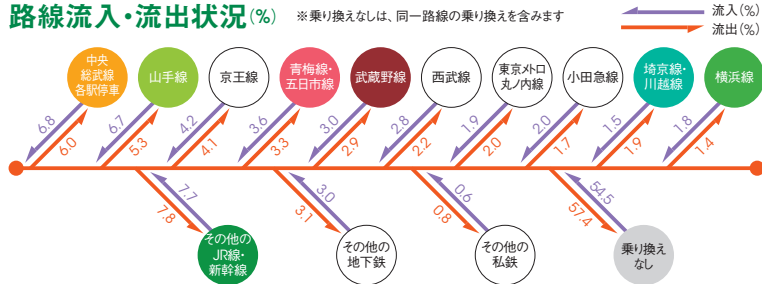


延べ利用者数(1週間)	平均乗車時間	平均乗車回数
928万人	15.9分	3.9回

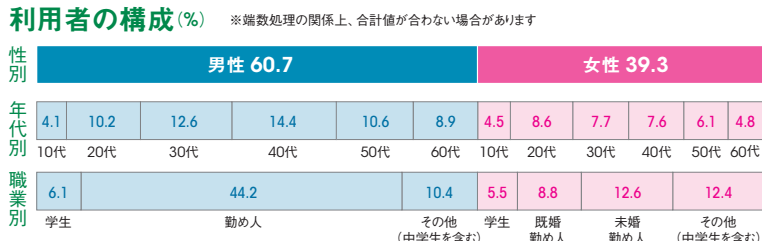
## 利用者の居住地(%)



## 路線流入・流出状況(%)



## 利用者の構成(%)



※「jeki移動者調査2016」(ジェイアール東日本企画調べ)